



Автономная некоммерческая образовательная организация  
высшего образования  
«Воронежский экономико-правовой институт»  
(АНОО ВО «ВЭПИ»)

УТВЕРЖДАЮ  
Проректор  
по учебно-методической работе  
А.Ю. Жильников  
2021 г.



## РАБОЧАЯ ПРОГРАММА ДИСЦИПЛИНЫ (МОДУЛЯ)

Б1.О.09 Информатика

(наименование дисциплины (модуля))

38.05.02 Таможенное дело

(код и наименование специальности)

Направленность (профиль) / Специализация Товароведение и экспертиза  
во внешнеторговой деятельности

(наименование направленности (профиля) / специализации)

Квалификация выпускника Специалист таможенного дела

(наименование квалификации)

Форма обучения Очная, заочная

(очная, очно-заочная, заочная)

Воронеж 2021

Рабочая программа дисциплины (модуля) разработана в соответствии с требованиями федерального государственного образовательного стандарта высшего образования, утвержденного приказом Минобрнауки России от 25.11.2020 № 1453, учебным планом образовательной программы высшего образования – программы специалитета 38.05.02 Таможенное дело, направленность (профиль) «Товароведение и экспертиза во внешнеэкономической деятельности».

Рабочая программа рассмотрена и одобрена на заседании кафедры экономики и прикладной информатики.

Протокол от « 15 » октября 2021 г. № 3

Заведующий кафедрой

А.Э. Ахмедов

Разработчики:

Доцент

А.И. Кустов

## 1. Цель освоения дисциплины (модуля)

Целью освоения дисциплины (модуля) «Информатика» является ознакомление учащихся с основными представлениями об информации, процессах сбора, накопления, обработки, передачи и использования информации. А также с основами алгоритмизации и программирования. Раскрытие роли информации, информационных технологий и компьютерной техники в современном обществе. Формирование у студентов навыков сознательного и рационального использования ЭВМ в своей учебной, а затем в повседневной и профессиональной деятельности.

## 2. Место дисциплины (модуля) в структуре образовательной программы высшего образования – программы специалитета

Дисциплина «Информатика» относится к обязательной части Блока 1 «Дисциплины (модули)».

Для освоения данной дисциплины (модуля) необходимы результаты обучения, полученные в предшествующих дисциплинах (модулях): «Философия».

Перечень последующих дисциплин (модулей), для которых необходимы результаты обучения, полученные в данной дисциплине (модуле): «Экономика таможенного дела», «Таможенная логистика», «Таможенный менеджмент», «Таможенная статистика», «Информационные технологии в таможенном деле».

## 3. Перечень планируемых результатов обучения по дисциплине (модулю), соотнесённых с установленными в образовательной программе высшего образования – программе специалитета индикаторами достижения компетенций

Код и наименование компетенции	Код и наименование индикатора достижения компетенции	Планируемые результаты обучения по дисциплине (модулю)
ОПК-6. Способен понимать принципы работы современных информационных технологий и использовать их для решения задач профессиональной деятельности.	ИОПК-6.1. Использует технические средства и информационные технологии для поиска информации при решении профессиональных задач	Знать: общие и специализированные пакеты прикладных программ Уметь: применять общие и специализированные пакеты прикладных программ для поиска информации при решении профессиональных задач Владеть: навыками работы с информацией в корпоративных информационных системах
	ИОПК-6.2. Владеет	Знать: виды операционных

	<p>приемами работы с современными информационными технологиями и вычислительными средствами</p>	<p>систем, историю и тенденции их развития, состав программного обеспечения, файловые системы; технические средства, необходимые для создания компьютерных сетей, актуальные характеристики основных периферийных устройств компьютеров.</p> <p>Уметь: понимать и применять на практике компьютерные технологии для решения профессиональных задач; создавать банки данных, определять требования и характеристики корпоративных информационных систем получения, хранения и переработки информации.</p> <p>Владеть: навыками использования стандартного программного обеспечения, администрирования персонального компьютера.</p>
--	---	--

#### 4. Структура и содержание дисциплины (модуля)

##### 4.1. Структура дисциплины (модуля)

##### 4.1.1. Объем дисциплины (модуля) и виды учебной работы по очной форме обучения

Вид учебной работы	Всего часов	Семестр	
		№ 2	Часов
Контактная работа (всего):	76	76	
В том числе:			
Лекции (Л)	38	38	
Практические занятия (Пр)	38	38	
Лабораторная работа (Лаб)			
Самостоятельная работа обучающихся (СР)	32	32	
Промежуточная аттестация	Форма промежуточной аттестации	30	30
	Количество часов		
Общая трудоемкость дисциплины (модуля)	Часы	108	108
	Зачетные единицы	3	3

#### 4.1.2. Объем дисциплины (модуля) и виды учебной работы по заочной форме обучения

Вид учебной работы	Всего часов	Курс	
		№ 2	
		Часов	
Контактная работа (всего):	16	16	
В том числе:			
Лекции (Л)	8	8	
Практические занятия (Пр)	8	8	
Лабораторная работа (Лаб)			
Самостоятельная работа обучающихся (СР)	88	88	
Промежуточная аттестация	Форма промежуточной аттестации	30	30
	Количество часов	4	4
Общая трудоемкость дисциплины (модуля)	Часы	108	108
	Зачетные единицы	3	3

#### 4.2. Содержание дисциплины (модуля)

##### 4.2.1. Содержание дисциплины (модуля) по очной форме обучения

Наименование раздела, темы	Код компетенции, код индикатора достижения компетенции	Количество часов, выделяемых на контактную работу, по видам учебных занятий			Кол-во часов СР	Виды СР	Контроль
		Л	Пр	Лаб			
Тема 1. Информация и информационные технологии в современном информационном обществе	ОПК-6 (ИОПК-6.1, ИОПК-6.2)	6	6		4	Подготовка к устному опросу, подготовка к выполнению реферата, подготовка к выполнению теста, подготовка к решению задачи	Устный опрос Реферат Тест Задача
Тема 2 Информационные технологии: технические и программные средства	ОПК-6 (ИОПК-6.1)	6	6		4	Подготовка к устному опросу, подготовка к выполнению реферата, подготовка к выполнению теста, подготовка к решению задачи	Устный опрос Реферат Тест Задача

Наименование раздела, темы	Код компетенции, код индикатора достижения компетенции	Количество часов, выделяемых на контактную работу, по видам учебных занятий			Кол-во часов СР	Виды СР	Контроль
		Л	Пр	Лаб			
Тема 3. Операционные системы. ОС WINDOWS. Защита информации	ОПК-6 (ИОПК-6.2).	6	6		4	Подготовка к устному опросу, подготовка к выполнению реферата, подготовка к выполнению теста, подготовка к решению задачи	Устный опрос Реферат Тест Задача
Тема 4. Технологии подготовки текстовых документов	ОПК-6 (ИОПК-6.1. ИОПК-6.2)	6	6		4	Подготовка к устному опросу, подготовка к выполнению реферата, подготовка к выполнению теста, подготовка к решению задачи	Устный опрос Реферат Тест Задача
Тема 5 Технология работы с электронными таблицами	ОПК-6 (ИОПК-6.1)	6	6		4	Подготовка к устному опросу, подготовка к выполнению реферата, подготовка к выполнению теста, подготовка к решению задачи, подготовка к решению практико-ориентированного задания	Устный опрос Реферат Тест Задача Практико-ориентированное задание
Тема 6. Технология работы с базами данных	ОПК-6 (ИОПК-6.1)	4	4		4	Подготовка к устному опросу, подготовка к выполнению реферата, подготовка к выполнению теста, подготовка к решению задачи	Устный опрос Реферат Тест Задача
Тема 7. Технология разработки электронных презентаций	ОПК-6 (ИОПК-6.1)	2	2		4	Подготовка к устному опросу, подготовка к выполнению реферата, подготовка к выполнению теста, подготовка к решению задачи	Устный опрос Реферат Тест Задача

Наименование раздела, темы	Код компетенции, код индикатора достижения компетенции	Количество часов, выделяемых на контактную работу, по видам учебных занятий			Кол-во часов СР	Виды СР	Контроль
		Л	Пр	Лаб			
Тема 8. Технологии работы в компьютерных сетях	ОПК-6 (ИОПК-6.2)	2	2		4	Подготовка к устному опросу, подготовка к выполнению реферата, подготовка к выполнению теста, подготовка к решению задачи	Устный опрос Реферат Тест Задача
ВСЕГО ЧАСОВ: 108		38	38	-	32		

### **Тема 1. Информация и информационные технологии в современном информационном обществе. – 16 часов.**

Лекции – 6 ч. Содержание: Понятие информации. Понятие и классификация информационных технологий. Роль информации и информационных технологий в развитии современного информационного общества. Государственная политика в информационной сфере. Информационная безопасность.

Практические занятия – 6 часов.

Вопросы:

1. Рассмотреть методы теории информатики и кодирования.
2. Рассмотреть основные виды архитектуры ЭВМ.
3. Рассмотреть состав и назначение основных элементов персонального компьютера, их характеристики.

### **Тема 2. Информационные технологии: технические и программные средства– 16 часов.**

Лекции – 6 ч. Содержание: История развития ЭВМ. Типы современных компьютеров. Архитектура персонального компьютера. Основные устройства ПК: назначение функции, основные технические характеристики. Программное обеспечение. Классификация компьютерных программ.

Практические занятия – 6 часов.

Вопросы:

1. Изучить операционную среду Windows. Пользовательский интерфейс. Рабочий стол, Панель задач. Понятие ярлыка, папки, документа и приложения. Главное меню (контекстное меню), его структура и настройки.
2. Изучить окна в Windows. Действия над окнами.
3. Рассмотреть способы запуска приложений и открытия документов в Windows. Запуск приложений из папки Мой компьютер, из программы Проводник, из папки Программы, из папки Документы, из Панели Задач, с

помощью ярлыка, из диалогового окна Найти и из окна документа. Открытие документов из окна приложения.

### **Тема 3. Операционные системы. ОС WINDOWS. Защита информации. Информационная безопасность – 16 часов.**

Лекции – 6 ч. Содержание: Операционные системы: назначение и функции. Система Windows: запуск (загрузка) и окончание работы. Основы работы в среде Windows. Работа с приложениями. Работа с файлами и папками. Настройка Windows. Установка ПО.

Практические занятия – 6 часов.

Вопросы:

1. Изучить файловую систему ОС Windows.
2. Файловая структура информации.
3. Файлы и их характеристики, расширения.
4. Понятие папки, вложенной папки.

### **Тема 4. Технологии подготовки текстовых документов – 16 часов.**

Лекции – 6 ч. Содержание: Текстовые редакторы: назначение и функции. Microsoft Word: интерфейс и общие установки. Ввод и редактирование текста. Оформление текстового документа. Вставка внутренних и внешних объектов. Создание и оформление таблиц. Создание документов на основе шаблонов и образцов. Печать документа.

Практические занятия по дисциплине – 6 часов.

Вопросы:

1. Изучить интерфейс системы управления документами WORD или OpenOffice.org Writer.
2. Выполнить настройки MS Word (OpenOffice.org Writer) (добавление панелей инструментов и отдельных инструментов).
3. Рассмотреть шаблоны документов.
4. Рассмотреть открытие и сохранение документов.
5. Рассмотреть ввод и редактирование текста документа. Выделение фрагментов текста документа. Использование буфера обмена.

### **Тема 5. Технология работы с электронными таблицами – 16 часов.**

Лекции – 6 ч. Содержание: Назначение и основные возможности электронных таблиц. Основные возможности редактора электронных таблиц Microsoft Excel. Технология работы в редакторе электронных таблиц Microsoft Excel. Формулы, Фильтры, Сортировка, Диаграммы, Сводные таблицы, Защита в Excel.

Практические занятия – 6 часов.

Вопросы:

1. Изучить интерфейс электронных таблиц EXCEL или OpenOffice.org Calc. Основы работы.
2. Рассмотреть создание новой рабочей книги и технологии работы с листами.



3. Рассмотреть ввод и редактирование исходных данных. Ряды данных. Форматирование ячеек листа.

4. Рассмотреть типы адресации. Адресация в Excel (OpenOffice.org Calc) (относительная, абсолютная, смешанная, по имени).

### **Тема 6. Технология работы с базами данных – 12 часов.**

Лекции – 4 ч. Содержание: Понятие Базы данных. Назначение и функции СУБД. Система управления базами данных Ms Access. Объекты БД и их применение в юриспруденции.

Практические занятия – 4 часа.

Вопросы:

1. Изучить интерфейс графического редактора Paint или OpenOffice.org Draw. Основы работы.

2. Изучить инструменты рисования.

3. Рассмотреть работу с объектами.

### **Тема 7. Технология разработки электронных презентаций - 8 часов.**

Лекции – 2 ч. Содержание: Понятие и виды электронных презентаций. Структура электронной презентации. Запуск MS Power Point. Режимы работы в PowerPoint. Действия с презентациями. Действия над слайдами. Оформление слайда. Работа с объектами. Диаграммы. Анимация текста и объектов. Управление презентацией. Раздаточные материалы.

Практические занятия – 2 часа.

Вопросы:

1. Изучить интерфейс программы PowerPoint или OpenOffice.org Impress. Основы работы.

2. Рассмотреть создание презентаций в PowerPoint или OpenOffice.org Impress. Режимы работы.

3. Изучить возможности PowerPoint (OpenOffice.org Impress) по рисованию и операциям с графическими объектами.

### **Тема 8. Технологии работы в компьютерных сетях – 8 часов.**

Лекции – 2 ч. Содержание: Современные информационно-телекоммуникационные технологии и виды компьютерных сетей. Топология сетей. Понятие протокола. Сеть Интернет: история создания и развития. Структура сети Интернет. Протокол TCP/IP. Адресация в Интернет. Доступ к сети Интернет. Методы поиска информации в Интернете. Поиск по рубриктору поисковой системы. Контекстный поиск. Применение возможностей сети Интернет в юридической деятельности. Правовые ресурсы сети Интернет. Правовые проблемы Интернета.

Практические занятия – 2 часа.

Вопросы:

1. Рассмотреть гипертекстовые информационные системы баз (банков) данных: СПС КонсультантПлюс и Гарант.

2. Рассмотреть математический пакет общего назначения (MathCad,

MatLab или др.) и пакет статистического анализа (StatGraphics, Stadia или др.) для решения математических задач.

#### 4.2.2. Содержание дисциплины (модуля) по заочной форме обучения:

Наименование раздела, темы	Код компетенции, код индикатора достижения компетенции	Количество часов, выделяемых на контактную работу, по видам учебных занятий			Кол-во часов СР	Виды СР	Контроль
		Л	Пр	Лаб			
Тема 1 Информация и информационные технологии в современном информационном обществе	ОПК-6 (ИОПК-6.1, ИОПК-6.2)	1	1		10	Подготовка к устному опросу, подготовка к выполнению реферата, подготовка к выполнению теста, подготовка к решению задачи	Устный опрос Реферат Тест Задача
Тема 2. Информационные технологии: технические и программные средства	ОПК-6 (ИОПК-6.1)	1	1		10	Подготовка к устному опросу, подготовка к выполнению реферата, подготовка к выполнению теста, подготовка к решению задачи	Устный опрос Реферат Тест Задача
Тема 3. Операционные системы. ОСWINDOWS. Защита информации.	ОПК-6 (ИОПК-6.2).	1	1		10	Подготовка к устному опросу, подготовка к выполнению реферата, подготовка к выполнению теста, подготовка к решению задачи	Устный опрос Реферат Тест Задача
Тема 4. Технологии подготовки текстовых документов.	ОПК-6 (ИОПК-6.1. ИОПК-6.2)	1	1		10	Подготовка к устному опросу, подготовка к выполнению реферата, подготовка к выполнению теста, подготовка к решению задачи	Устный опрос Реферат Тест Задача

Наименование раздела, темы	Код компетенции, код индикатора достижения компетенции	Количество часов, выделяемых на контактную работу, по видам учебных занятий			Кол-во часов СР	Виды СР	Контроль
		Л	Пр	Лаб			
Тема 5. Технология работы с электронными таблицами	ОПК-6 (ИОПК-6.1)	1	1		10	Подготовка к устному опросу, подготовка к выполнению реферата, подготовка к выполнению теста, подготовка к решению задачи, подготовка к решению практико-ориентированного задания	Устный опрос Реферат Тест Задача Практико-ориентированное задание
Тема 6. Технология работы с базами данных	ОПК-6 (ИОПК-6.1)	1	1		10	Подготовка к устному опросу, подготовка к выполнению реферата, подготовка к выполнению теста, подготовка к решению задачи	Устный опрос Реферат Тест Задача
Тема 7. Технология разработки электронных презентаций	ОПК-6 (ИОПК-6.1)	1	1		10	Подготовка к устному опросу, подготовка к выполнению реферата, подготовка к выполнению теста, подготовка к решению задачи	Устный опрос Реферат Тест Задача
Тема 8 Технологии работы в компьютерных сетях	ОПК-6 (ИОПК-6.2)	1	1		10	Подготовка к устному опросу, подготовка к выполнению реферата, подготовка к выполнению теста, подготовка к решению задачи	Устный опрос Реферат Тест Задача
<b>ВСЕГО ЧАСОВ: 108</b>		<b>8</b>	<b>8</b>		<b>88</b>		<b>4</b>

### **Тема 1. Информация и информационные технологии в современном информационном обществе.– 12 часов.**

Лекции – 1 ч. Содержание: Понятие информации. Понятие и классификация информационных технологий. Роль информации и информационных технологий в развитии современного информационного общества. Государственная политика в информационной сфере. Информационная безопасность.

Практические занятия – 1 час.

Вопросы:

1. Рассмотреть методы теории информатики и кодирования.
2. Рассмотреть основные виды архитектуры ЭВМ.
3. Рассмотреть состав и назначение основных элементов персонального компьютера, их характеристики.

Темы докладов и научных сообщений:

1. Запоминающие устройства: классификацию, принцип работы, основные характеристики.
2. Устройства ввода/вывода данных, их разновидности и основные характеристики.
3. Основные правила работы на ЭВМ, с клавиатурой ЭВМ, манипулятором «мышь».

## **Тема 2 Информационные технологии: технические и программные средства – 12 часов.**

Лекции – 1 ч. Содержание: История развития ЭВМ. Типы современных компьютеров. Архитектура персонального компьютера. Основные устройства ПК: назначение функции, основные технические характеристики. Программное обеспечение. Классификация компьютерных программ.

Практические занятия – 1 час.

Вопросы:

1. Изучить операционную среду Windows. Пользовательский интерфейс. Рабочий стол, Панель задач. Понятие ярлыка, папки, документа и приложения. Главное меню (контекстное меню), его структура и настройки.
2. Изучить окна в Windows. Действия над окнами.
3. Рассмотреть способы запуска приложений и открытия документов в Windows. Запуск приложений из папки Мой компьютер, из программы Проводник, из папки Программы, из папки Документы, из Панели Задач, с помощью ярлыка, из диалогового окна Найти и из окна документа. Открытие документов из окна приложения.

Темы докладов и научных сообщений:

1. Служебные программы. Сервис файловой системы: проверка целостности системы, упорядочение диска, резервное копирование и архивирование.
2. Стандартные программы. Paint (инструменты), WordPad, Калькулятор (работа с памятью).
3. Диспетчера задач.
4. Работа справочной системы ОС Windows.

## **Тема 3. Операционные системы. ОСWINDOWS. Защита информации. Информационная безопасность – 12 часов.**

Лекции – 1 ч. Содержание: Операционные системы: назначение и функции. Система Windows: запуск (загрузка) и окончание работы. Основы работы в среде Windows. Работа с приложениями. Работа с файлами и папками. Настройка Windows. Инсталляция ПО.

Практические занятия – 1 час..

Вопросы:

1. Изучить файловую систему ОС Windows.
2. Файловая структура информации.
3. Файлы и их характеристики, расширения.
4. Понятие папки, вложенной папки.

#### **Тема 4. Технологии подготовки текстовых документов – 12 часов.**

Лекции – 1 ч. Содержание: Текстовые редакторы: назначение и функции. MicrosoftWord: интерфейс и общие установки. Ввод и редактирование текста. Оформление текстового документа. Вставка внутренних и внешних объектов. Создание и оформление таблиц. Создание документов на основе шаблонов и образцов. Печать документа.

Практические занятия по дисциплине – 1 час.

Вопросы:

1. Изучить интерфейс системы управления документами WORD или OpenOffice.org Writer.
2. Выполнить настройки MS Word (OpenOffice.org Writer) (добавление панелей инструментов и отдельных инструментов).
3. Рассмотреть шаблоны документов.
4. Рассмотреть открытие и сохранение документов.
5. Рассмотреть ввод и редактирование текста документа. Выделение фрагментов текста документа. Использование буфера обмена.

Темы докладов и научных сообщений:

1. Форматирование текста (шрифт, параметры абзаца, использование списков, колонок и т.д.). Оформление документов.
2. Проверка правописания.
3. Использование графических иллюстраций.

#### **Тема 5. Технология работы с электронными таблицами – 12 часов.**

Лекции – 1 ч. Содержание: Назначение и основные возможности электронных таблиц. Основные возможности редактора электронных таблиц Microsoft Excel. Технология работы в редакторе электронных таблиц Microsoft Excel. Формулы, Фильтры, Сортировка, Диаграммы, Сводные таблицы, Защита в Excel.

Практические занятия – 1 час.

Вопросы:

1. Изучить интерфейс электронных таблиц EXCEL или OpenOffice.org Calc. Основы работы.

2. Рассмотреть создание новой рабочей книги и технологии работы с листами.

3. Рассмотреть ввод и редактирование исходных данных. Ряды данных. Форматирование ячеек листа.

4. Рассмотреть типы адресации. Адресация в Excel (OpenOffice.org Calc) (относительная, абсолютная, смешанная, по имени).

Темы докладов и научных сообщений:

1. Использование стандартных функций.
2. Обработка, сортировка и фильтрация данных.
3. Подбор параметра и поиск решения в экономических задачах.
4. Решение экономических и математических задач с использованием Excel (OpenOffice.org Calc).

### **Тема 6. Технология работы с базами данных – 12 часов.**

Лекции – 1 ч. Содержание: Понятие Базы данных. Назначение и функции СУБД. Система управления базами данных Ms Access. Объекты БД и их применение в юриспруденции.

Практические занятия – 1 час.

Вопросы:

1. Изучить интерфейс графического редактора Paint или OpenOffice.org Draw. Основы работы.
2. Изучить инструменты рисования.
3. Рассмотреть работу с объектами.

### **Тема 7. Технология разработки электронных презентаций-12 часов.**

Лекции – 1 ч. Содержание: Понятие и виды электронных презентаций. Структура электронной презентации. Запуск MS Power Point. Режимы работы в PowerPoint. Действия с презентациями. Действия над слайдами. Оформление слайда. Работа с объектами. Диаграммы. Анимация текста и объектов. Управление презентацией. Раздаточные материалы

Практические занятия – 1 час.

Вопросы:

1. Изучить интерфейс программы PowerPoint или OpenOffice.org Impress. Основы работы.
2. Рассмотреть создание презентаций в PowerPoint или OpenOffice.org Impress. Режимы работы.
3. Изучить возможности PowerPoint (OpenOffice.org Impress) по рисованию и операциям с графическими объектами.

Темы докладов и научных сообщений:

1. Использование рисунков в презентациях. Основные приемы рисования.
2. Использование гиперссылок. Добавление гиперссылок, создание и использование управляющих кнопок.

3. Изменение презентации.
4. Способы достижения единообразия в оформлении презентации.
5. Изменение образцов слайдов и заголовка слайдов.

### **Тема 8. Технологии работы в компьютерных сетях – 12 часов.**

Лекции – 1 ч. Содержание: Современные информационно-телекоммуникационные технологии и виды компьютерных сетей. Топология сетей. Понятие протокола. Сеть Интернет: история создания и развития. Структура сети Интернет. Протокол TCP/IP. Адресация в Интернет. Доступ к сети Интернет. Методы поиска информации в Интернете. Поиск по рубрикатору поисковой системы. Контекстный поиск. Применение возможностей сети Интернет в юридической деятельности. Правовые ресурсы сети Интернет. Правовые проблемы Интернета.

Практические занятия – 1 час.

Вопросы:

1. Рассмотреть гипертекстовые информационные системы баз (банков) данных: СПС КонсультантПлюс и Гарант.
2. Рассмотреть математический пакет общего назначения (MathCad, MatLab или др.) и пакет статистического анализа (StatGraphics, Stadia или др.) для решения математических задач.

### **5. Оценочные материалы дисциплины (модуля)**

Оценочные материалы для проведения текущего контроля успеваемости и промежуточной аттестации по дисциплине (модулю) представлены в виде фонда оценочных средств по дисциплине (модулю).

### **6. Методические материалы для освоения дисциплины (модуля)**

Методические материалы для освоения дисциплины (модуля) представлены в виде учебно-методического комплекса дисциплины (модуля).

### **7. Перечень учебных изданий, необходимых для освоения дисциплины (модуля)**

№ п/п	Библиографическое описание учебного издания	Используется при изучении разделов (тем)	Режим доступа

1.	Лебеденко, Л. Ф. Информатика. Ч.2 : учебно-методическое пособие / Л. Ф. Лебеденко, Т. И. Парначева. — Новосибирск : Сибирский государственный университет телекоммуникаций и информатики, 2019. — 137 с.	1-8	<a href="https://www.iprbookshop.ru/55471.html">https://www.iprbookshop.ru/55471.html</a>
2.	Торадзе, Д. Л. Информатика : учебное пособие для вузов / Д. Л. Торадзе. — Москва : Издательство Юрайт, 2022. — 158 с. — (Высшее образование).	1-8	<a href="https://urait.ru/bcode/496823">https://urait.ru/bcode/496823</a>
3.	Демин, А. Ю. Информатика. Лабораторный практикум : учебное пособие для вузов / А. Ю. Демин, В. А. Дорофеев. — Москва : Издательство Юрайт, 2022. — 131 с. — (Высшее образование).	1-8	<a href="https://urait.ru/bcode/490335">https://urait.ru/bcode/490335</a>

## **8. Перечень электронных образовательных ресурсов, современных профессиональных баз данных и информационных справочных систем, необходимых для освоения дисциплины (модуля)**

### 8.1. Электронные образовательные ресурсы:

№ п/п	Наименование	Гиперссылка
1.	Министерство науки и высшего образования Российской Федерации:	<a href="https://minobrnauki.gov.ru">https://minobrnauki.gov.ru</a>
2.	Министерство просвещения Российской Федерации:	<a href="https://edu.gov.ru">https://edu.gov.ru</a>
3.	Федеральная служба по надзору в сфере образования и науки:	<a href="http://obrnadzor.gov.ru/ru/">http://obrnadzor.gov.ru/ru/</a>
4.	Федеральный портал «Российское образование»:	<a href="http://www.edu.ru/">http://www.edu.ru/</a>
5.	Единая коллекция цифровых образовательных ресурсов:	<a href="http://school-collection.edu.ru/">http://school-collection.edu.ru/</a>
6.	Электронно-библиотечная система «IPRbooks»:	<a href="http://www.IPRbooks.ru/">http://www.IPRbooks.ru/</a>
7.	Электронная библиотечная система Юрайт:	<a href="https://biblio-online.ru/">https://biblio-online.ru/</a>
8.	База данных электронных журналов:	<a href="http://www.iprbookshop.ru/6951.html">http://www.iprbookshop.ru/6951.html</a>



## 8.2. Современные профессиональные базы данных и информационные справочные системы:

№ п/п	Наименование	Гиперссылка (при наличии)
1	Справочно-правовая система «КонсультантПлюс»	<a href="http://www.consultant.ru">www.consultant.ru</a>
2	Справочно-правовая система «Гарант»	<a href="http://www.garant.ru">www.garant.ru</a>
3	Министерство цифрового развития, связи и массовых коммуникаций Российской Федерации (Минкомсвязь России)	<a href="http://government.ru/department/387/events/">http://government.ru/department/387/events/</a>




## 9. Материально-техническое обеспечение дисциплины (модуля)



№ п/п	Наименование помещения	Перечень оборудования и технических средств обучения	Состав комплекта лицензионного и свободно распространяемого программного обеспечения, в том числе отечественного производства
1	Компьютерный холл Аудитория для самостоятельной работы обучающихся:	30 персональных компьютеров с доступом к сети Интернет, компьютерные столы, стулья	1. 1С:Предприятие 8 – Сублицензионный договор от 02.07.2020 № ЮС-2020-00731; 2. Операционная система Windows – Акт приемки-передачи неисключительного права № 9751 от 09.09.2018. Лицензия DreamSparkPremiumElectronicSoftwareDelivery (5 years) Renewal; 3. Справочно-правовая система «КонсультантПлюс» – Договор от 01.09.2020 № 75-2020/RDD; 4. Справочно-правовая система «Гарант» – Договор от 01.09.2020 № СК6030/09/20; 5. MicrosoftOffice – Сублицензионный договор от 12.01.2017 № Вж ПО 123015-2017. Лицензия OfficeStd 2016 RUS OLP NL Acdmc; 6. Антивирус ESET NOD32 – Сублицензионный договор от 27.07.2017 № ЮС-2017-00498; 7. LibreOffice – Свободно распространяемое программное обеспечение; 8. 7-Zip – Свободно распространяемое программное обеспечение отечественного производства.
2	Кабинет 326 Учебная	круглый стол, кресла,	1. 1С:Предприятие 8 – Сублицензионный

№ п/п	Наименование помещения	Перечень оборудования и технических средств обучения	Состав комплекта лицензионного и свободно распространяемого программного обеспечения, в том числе отечественного производства
	аудитория для проведения учебных занятий	видеопроекторное оборудование для презентаций, средства звуковоспроизведения, экран, персональный компьютер, телевизор, столы письменные, столы ученические, портреты ученых, штатив, веб-камера, доска маркерная	<p>договор от 02.07.2020 № ЮС-2020-00731;</p> <p>2. Операционная система Windows – Акт приемки-передачи неисключительного права № 9751 от 09.09.2018. Лицензия DreamSparkPremiumElectronicSoftwareDelivery (5 years) Renewal;</p> <p>3. Справочно-правовая система «КонсультантПлюс» – Договор от 01.09.2020 № 75-2020/RDD;</p> <p>4. Справочно-правовая система «Гарант» – Договор от 01.09.2020 № СК6030/09/20;</p> <p>5. MicrosoftOffice – Сублицензионный договор от 12.01.2017 № Вж_ПО_123015-2017. Лицензия OfficeStd 2016 RUS OLP NL Acdmc;</p> <p>6. Антивирус ESET NOD32 – Сублицензионный договор от 27.07.2017 № ЮС-2017-00498;</p> <p>7. LibreOffice – Свободно распространяемое программное обеспечение;</p> <p>8. 7-Zip – Свободно распространяемое программное обеспечение отечественного производства.</p>
3	Кабинет 244 Специализированная аудитория, оборудованная для проведения занятий по информационным технологиям	Учебная аудитория для проведения учебных занятий: доска для письма маркерами, персональные компьютеры с доступом к сети Интернет, компьютерные столы, кресла	<p>1. 1С:Предприятие 8 – Сублицензионный договор от 02.07.2020 № ЮС-2020-00731;</p> <p>2. Операционная система Windows – Акт приемки-передачи неисключительного права № 9751 от 09.09.2018. Лицензия DreamSparkPremiumElectronicSoftwareDelivery (5 years) Renewal;</p> <p>3. Справочно-правовая система «КонсультантПлюс» – Договор от 01.09.2020 № 75-2020/RDD;</p> <p>4. Справочно-правовая система «Гарант» – Договор от 01.09.2020 № СК6030/09/20;</p> <p>5. MicrosoftOffice – Сублицензионный договор от 12.01.2017 № Вж_ПО_123015-2017. Лицензия OfficeStd 2016 RUS OLP NL Acdmc;</p> <p>6. Антивирус ESET NOD32 – Сублицензионный договор от 27.07.2017 № ЮС-2017-00498;</p> <p>7. LibreOffice – Свободно распространяемое программное обеспечение;</p> <p>8. 7-Zip – Свободно распространяемое программное обеспечение отечественного производства.</p>

№ п/п	Наименование помещения	Перечень оборудования и технических средств обучения	Состав комплекта лицензионного и свободно распространяемого программного обеспечения, в том числе отечественного производства

## Лист регистрации изменений к рабочей программе дисциплины (модуля)

№ п/п	Дата внесения изменений	Номера измененных листов	Документ, на основании которого внесены изменения	Содержание изменений	Подпись разработчика рабочей программы
1	30.08.2022	16	<p>Договор № 7764/21 от 25.03.2021 на оказании услуг по предоставлению доступа к ЭБС. Лицензионный договор № 5343 от 23.06.2022</p> <p>Лицензионное соглашение № 7783/21 от 25.03.2021 на использование адаптированных технологий ЭБС (для лиц с ограниченными возможностями зрения)</p>	Актуализация литературы	
2	30.08.2022	16-17	<p>Федеральный государственный образовательный стандарт высшего образования по направления подготовки 38.05.02 Таможенное дело (уровень специалитета): приказ Минобрнауки РФ от 25.11.2020 №1453</p> <p>Пункт 4.3.4</p>	Обновление профессиональных баз данных и информационных справочных систем	
3	30.08.2022	17-19	<p>Федеральный государственный образовательный стандарт высшего образования по направления подготовки 38.05.02 Таможенное дело (уровень специалитета): приказ Минобрнауки РФ от 25.11.2020 №1453</p> <p>Пункт 4.3.2</p>	Обновление комплекта лицензионного программного обеспечения	

4	30.08.2023	16	<p>Договор № 7764/21 от 25.03.2021 на оказании услуг по предоставлению доступа к ЭБС. Лицензионный договор № 5343 от 23.06.2022</p> <p>Лицензионное соглашение № 7783/21 от 25.03.2021 на использование адаптированных технологий ЭБС (для лиц с ограниченными возможностями зрения)</p>	Актуализация литературы	
5	30.08.2023	16-17	<p>Федеральный государственный образовательный стандарт высшего образования по направления подготовки 38.05.02 Таможенное дело (уровень специалитета): приказ Минобрнауки РФ от 25.11.2020 №1453</p> <p>Пункт 4.3.4</p>	Обновление профессиональных баз данных и информационных справочных систем	
6	30.08.2023	17-19	<p>Федеральный государственный образовательный стандарт высшего образования по направления подготовки 38.05.02 Таможенное дело (уровень специалитета): приказ Минобрнауки РФ от 25.11.2020 №1453</p> <p>Пункт 4.3.2</p>	Обновление комплекта лицензионного программного обеспечения	