



Автономная некоммерческая образовательная организация
высшего образования
«Воронежский экономико-правовой институт»
(АНОО ВО «ВЭПИ»)



РАБОЧАЯ ПРОГРАММА ДИСЦИПЛИНЫ (МОДУЛЯ)

ЭДФ.ДВ.01.04 Шахматы
(наименование дисциплины (модуля))

37.03.01 Психология
(код и наименование направления подготовки)

Направленность (профиль) Психолог в сфере образования
(наименование направленности (профиля))

Квалификация выпускника Бакалавр
(наименование квалификации)

Форма обучения очная
(очная, очно-заочная, заочная)

Рекомендована к использованию филиалами АНОО ВО «ВЭПИ»

Воронеж 2020

Рабочая программа дисциплины (модуля) разработана в соответствии с требованиями федерального государственного образовательного стандарта высшего образования, утвержденного приказом Минобрнауки России от 29.07.2020 № 839, учебным планом образовательной программы высшего образования – программы бакалавриата 37.03.01 Психология, направленность (профиль) Психолог в сфере образования.

Рабочая программа рассмотрена и одобрена на заседании кафедры психологии.

Протокол от « 15 » сентября 20 20 г. № 3

Заведующий кафедрой

Л.В. Абдалина

Разработчики:

Доцент

В.С. Шелестов

1. Цель освоения дисциплины (модуля)

Целью освоения дисциплины (модуля) «Шахматы» является формирование способности поддерживать должный уровень физической подготовленности для обеспечения полноценной социальной и профессиональной деятельности.

2. Место дисциплины (модуля) в структуре образовательной программы высшего образования – программы бакалавриата

Дисциплина (модуль) «Шахматы» относится к «части, формируемой участниками образовательных отношений», Блока 1 «Дисциплины (модули)».

Для освоения данной дисциплины (модуля) необходимы результаты обучения, полученные в предшествующих дисциплинах (модулях): «Физическая культура и спорт».

Перечень последующих дисциплин (модулей) и практик, для которых необходимы результаты обучения, полученные в данной дисциплине (модуле): «Психология здоровья субъектов образовательного процесса», «Производственная практика (преддипломная практика)»

3. Перечень планируемых результатов обучения по дисциплине (модулю), соотнесённых с установленными в образовательной программе высшего образования – программе бакалавриата индикаторами достижения компетенций

Код и наименование компетенции	Код и наименование индикатора достижения компетенции	Планируемые результаты обучения по дисциплине (модулю)
УК-7. Способен поддерживать должный уровень физической подготовленности для обеспечения полноценной социальной и профессиональной деятельности	ИУК-7.1. Поддерживает должный уровень физической подготовленности для обеспечения полноценной социальной и профессиональной деятельности регулярными занятиями физической культурой	Знать: роль и значение физической культуры и спорта для поддержания должного уровня физической подготовленности Уметь: управлять своим физическим здоровьем, самостоятельно заниматься различными упражнениями и видами спорта Владеть: навыками поддержания физической подготовленности для обеспечения полноценной социальной и профессиональной деятельности регулярными занятиями физической культурой
	ИУК-7.2. Использует основы физической культуры для осознанного выбора здоровьесберегающих технологий с учетом внутренних и внешних условий реализации социальной и профессиональной деятельности	Знать: основы физической культуры, здоровьесберегающие технологии Уметь: использовать основы физической культуры для выбора здоровьесберегающих технологий Владеть: навыками основ физической культуры для выбора здоровьесберегающих технологий с учетом внутренних и внешних условий реализации социальной и профессиональной деятельности

4. Структура и содержание дисциплины (модуля)

4.1. Структура дисциплины (модуля)

4.1.1. Объем дисциплины (модуля) и виды учебной работы по очной форме обучения:

Вид учебной работы	Всего часов	Семестр					
		№ 1	№ 2	№ 3	№ 4	№ 5	№ 6
		часов	часов	часов	часов	часов	часов
Контактная работа (всего):	105	17	19	17	19	17	16
В том числе: Лекции (Л)	-	-	-	-	-	-	-
Практические занятия (Пр)	105	17	19	17	19	17	16
Лабораторная работа (Лаб)	-	-	-	-	-	-	-
Самостоятельная работа обучающихся (СР)	223	37	35	37	35	37	42
Промежуточная аттестация	Форма промежуточной аттестации	3	3	3	3	3	3
	Количество часов	-	-	-	-	-	-
Общая трудоемкость дисциплины (модуля)	Часы	238	54	54	54	54	58
	Зачетные единицы	-	-	-	-	-	-

4.2. Содержание дисциплины (модуля):

4.2.1. Содержание дисциплины (модуля) по очной форме обучения:

Наименование раздела, темы	Код компетенции, код индикатора достижения компетенции	Количество часов, выделяемых на контактную работу, по видам учебных занятий			Кол-во часов СР	Виды СР	Контроль
		Л	Пр	Лаб			
Тема 1. Краткая история шахмат	УК-7 ИУК-7.1. ИУК-7.2.	-	3	-	24	подготовка к устному опросу, написание реферата	устный опрос, реферат

Наименование раздела, темы	Код компетенции, код индикатора достижения компетенции	Количество часов, выделяемых на контактную работу, по видам учебных занятий			Кол-во часов СР	Виды СР	Контроль
		Л	Пр	Лаб			
Тема 2. Шахматная доска	УК-7 ИУК-7.1. ИУК-7.2.	-	6	-	24	подготовка к устному опросу, написание реферата	устный опрос, реферат
Тема 3. Шахматные фигуры	УК-7 ИУК-7.1. ИУК-7.2.	-	6	-	24	подготовка к устному опросу, написание реферата	устный опрос, реферат
Тема 4. Начальная расстановка фигур	УК-7 ИУК-7.1. ИУК-7.2.	-	17	-	24	подготовка к устному опросу, написание реферата	устный опрос, реферат
Тема 5. Ходы и взятие фигур	УК-7 ИУК-7.1. ИУК-7.2.	-	15	-	24	подготовка к устному опросу, тестированию, написание реферата	устный опрос, реферат, тест
Тема 6. Шахматная партия	УК-7 ИУК-7.1. ИУК-7.2.	-	17	-	26	подготовка к устному опросу, написание реферата	устный опрос, реферат
Тема 7. Игра всеми фигурами	УК-7 ИУК-7.1. ИУК-7.2.	-	15	-	26	подготовка к устному опросу, написание реферата	устный опрос, реферат
Тема 8. Основы дебюта, миттельшпиля, эндшпиля	УК-7 ИУК-7.1. ИУК-7.2.	-	14	-	26	подготовка к устному опросу, написание реферата	устный опрос, реферат

Наименование раздела, темы	Код компетенции, код индикатора достижения компетенции	Количество часов, выделяемых на контактную работу, по видам учебных занятий			Кол-во часов СР	Виды СР	Контроль
		Л	Пр	Лаб			
Обобщающее занятие	УК-7 ИУК-7.1. ИУК-7.2.	-	12	-	25	подготовка к зачету	зачет
ВСЕГО ЧАСОВ:		-	105		223	-	-

Тема 1. Краткая история шахмат – 27 ч.

Содержание: Рождение шахмат. От чатуранги к шатранджу. Шахматы проникают в Европу. Чемпионы мира по шахматам. Выдающиеся шахматисты нашего времени. Шахматные правила FIDE. Этика шахматной борьбы.

Практические занятия – 3 ч.

Вопросы:

5. Возникновение шахмат;
6. Появление шахмат в Европе;
7. Шахматные правила;
8. Шахматная этика.

Темы рефератов:

4. Шахматы в культуре стран Арабского Халифата.
5. Проникновение шахмат в Европу.
6. Запрет шахмат церковью.

Тема 2. Шахматная доска – 30 ч.

Содержание: Первое знакомство с шахматным королевством. Шахматная доска. Белые и черные поля. Горизонталь, вертикаль, диагональ. Центр шахматной доски.

Практические занятия – 6 ч.

Вопросы:

1. Шахматная доска
2. Белые и черные поля
3. Горизонталь, вертикаль, диагональ
4. Центр шахматной доски

Задания:

1. «Горизонталь». Двое играющих по очереди заполняют одну из горизонтальных линий шахматной доски кубиками (фишками, пешками и т.п.)
2. «Вертикаль». То же самое, но заполняется одна из вертикальных линий шахматной доски.
3. «Диагональ». То же самое, но заполняется она из диагоналей шахматной доски.

Темы рефератов:

- 1 Шахматный кодекс в России.
- 2 Судейство и организация соревнований.

Тема 3. Шахматные фигуры – 30 ч.

Содержание: Белые фигуры. Черные фигуры. Ладья, слон, ферзь, конь, пешка, король. Сравнительная сила фигур. Ценность шахматных фигур (К, С = 3, Л = 5, Ф = 9).

Практические занятия – 6 ч.

Вопросы:

1. Белые фигуры
2. Черные фигуры
3. Ладья
4. Слон
5. Ферзь
6. Конь
7. Пешка
8. Король
9. Сравнительная сила фигур
10. Ценность шахматных фигур

Задания:

1. «Волшебный мешочек». В непрозрачном мешочке по очереди прячутся все шахматные фигуры, каждый из учеников пытается на ощупь определить, какая фигура спрятана.

2. «Угадай-ка». Педагог словесно описывает одну из фигур, дети должны догадаться, что это за фигура.

3. «Секретная фигура». Все фигуры стоят на столе в ряд, дети по очереди называют все шахматные фигуры кроме секретной, которая выбирается заранее; вместо названия этой фигуры надо сказать: «Секрет».

4. «Угадай». Педагог загадывает про себя одну из фигур, а дети пытаются угадать, какая фигура загадана.

5. «Что общего?». Педагог берет две шахматные фигуры, и дети говорят, чем похожи друг на друга фигуры, чем отличаются (цвет, форма).

6. «Большая и маленькая». Педагог ставит на стол шесть разных фигур. Дети по одному выходят и называют самую высокую фигуру и ставят ее в сторону. Вскоре все фигуры расставлены по росту.

7. «Кто сильнее?». Педагог показывает детям две фигуры и спрашивает: «Какая фигура сильнее? На сколько очков?».

8. «Обе армии равны». Педагог ставит на столе от одной до пяти фигур и просит ребят расположить на своих досках другие наборы фигур так, чтобы суммы очков в армиях учителя и ученика были равны.

Темы рефератов:

1. Реформа шахмат.
2. Шахматные трактаты.

Тема 4. Начальная расстановка фигур – 41 ч.

Содержание: Начальное положение (начальная позиция). Расположение каждой из фигур в начальном положении; правило «Каждый ферзь любит свой цвет». Связь между горизонталями, вертикалями, диагоналями и начальной расстановкой фигур.

Практические занятия – 17 ч.

Вопросы:

1. Начальное положение фигур
2. Расположение фигур на доске
3. Связи между расстановками фигур

Задания:

1. «Мешочек». Обучающиеся по одной вынимают из мешочка шахматные фигуры и постепенно расставляют начальную позицию.
2. «Да или нет?». Педагог берет две шахматные фигуры, а дети отвечают, стоят ли эти фигуры рядом в начальном положении.
3. «Не зевай!». Педагог говорит какую-либо фразу о начальном положении, например:
4. «Ладья стоит в углу», и бросает кому-либо из учеников мяч; если утверждение верно, то мяч следует поймать.

Темы рефератов:

1. Правило «Каждый ферзь любит свой цвет»

Тема 5. Ходы и взятие фигур – 39 ч.

Содержание: Правила хода и взятия каждой из фигур. Игра «на уничтожение». Белопольные и чернопольные слоны, одноцветные и разноцветные слоны. Качество. Легкие и тяжелые фигуры. Ладейные, коневые, слоновые, ферзевые и королевские пешки. Взятие на проходе. Превращение пешки.

Практические занятия – 15 ч.

Вопросы:

1. Правила хода и взятия каждой из фигур
2. Легкие и тяжелые фигуры
3. Ладейные, коневые, слоновые, ферзевые и королевские пешки
4. Взятие на проходе
5. Превращение пешки

Задания:

1. «Игра на уничтожение» – важнейшая игра курса. Именно здесь все плюсы шахмат начинают «работать» на ученика – формируется внутренний план действий, аналитико-синтетическая функция мышления и др. Педагог играет с учениками ограниченным числом фигур (чаще всего фигура против фигуры); выигрывает тот, кто побьет все фигуры противника.
2. «Один в поле воин». Белая фигура должна побить все черные фигуры, расположенные на шахматной доске, уничтожая каждым ходом по фигуре (черные фигуры считаются заколдованными, недвижимыми).

3. «Лабиринт». Белая фигура должна достичь определенной клетки шахматной доски, не становясь на «заминированные» поля и не перепрыгивая их.

4. «Перехитри часовых». Белая фигура должна достичь определенной клетки шахматной доски, не становясь на «заминированные» поля и на поля, находящиеся под ударом черных фигур.

5. «Сними часовых». Белая фигура должна побить все черные фигуры; избирается такой маршрут передвижения по шахматной доске, чтобы ни разу не оказаться под боем черных фигур.

6. «Кратчайший путь». За минимальное число ходов белая фигура должна достичь определенной клетки шахматной доски.

7. «Захват контрольного поля». Игра фигурой против фигуры ведется не на уничтожение, а с целью установить свою фигуру на определенное поле. При этом запрещается ставить фигуры на поля, находящиеся под ударом фигуры противника.

8. «Защита контрольного поля». Эта игра подобна предыдущей, но при точной игре обеих сторон не имеет победителя.

9. «Атака неприятельской фигуры». Белая фигура должна за один ход напасть на черную фигуру, но так, чтобы не оказаться под боем.

10. «Двойной удар». Белой фигурой надо напасть одновременно на две черные фигуры, но так, чтобы не оказаться под боем.

11. «Взятие». Из нескольких возможных взятий надо выбрать лучшее – побить незащищенную фигуру.

12. «Защита». Нужно одной белой фигурой защитить другую, стоящую под боем.

Темы рефератов:

1. Системы проведения шахматных соревнований: нокаут, круговая, швейцарская.

2. Особенности различных шахматных соревнований.

Тема 6. Шахматная партия – 43 ч.

Содержание: Шах. Понятие о шахе. Защита от шаха. Мат – цель шахматной партии. Матование одинокого короля. Задачи на мат в один ход. Пат. Ничья. Пат и другие случаи ничьей. Мат в один ход. Длинная и короткая рокировка и ее правила.

Практические занятия – 17 ч.

Вопросы:

1. Понятие о шахе и защита от шаха

2. Мат – цель шахматной партии

3. Пат и другие случаи ничьей

Задания:

1. «Шах или не шах». Приводится ряд позиций, в которых ученики должны определить: стоит ли король под шахом или нет.

1. «Объяви шах». Требуется объявить шах неприятельскому королю.

2. «Пять шахов». Каждой из пяти белых фигур нужно объявить шах черному королю.

3. «Защита от шаха». Белый король должен защититься от шаха.

4. «Мат или не мат». Приводится ряд позиций, в которых ученики должны определить: дан ли мат черному королю.

5. «Мат в один ход». Требуется объявить мат неприятельскому королю в один ход.

6. «Рокировка». Приводится ряд позиций, в которых ученики должны определить: можно рокировать или нет.

Темы рефератов:

1. Мат в один ход

2. Длинная и короткая рокировка

Тема 7. Игра всеми фигурами – 41 ч.

Содержание: Шахматная партия. Начало шахматной партии. Представления о том, как начинать шахматную партию. Короткие шахматные партии.

Практические занятия – 15 ч.

Вопросы:

1. Начало шахматной партии

2. Правила ведения шахматной партии

3. Короткие и длинные шахматные партии

Задания:

«Два хода». Для того чтобы ученик научился создавать и реализовывать угрозы, он играет с педагогом следующим образом: на каждый ход педагога ученик отвечает двумя своими ходами подряд.

Темы рефератов:

1. Достижение мата без жертвы материала.

Тема 8. Основы дебюта, миттельшпиля, эндшпиля – 40 ч.

Содержание: Правила и законы дебюта. Дебютные ошибки. Невыгодность раннего ввода в игру ладей и ферзя. Игра на мат с первых ходов партии. Детский мат и защита от него. Игра против «повторюшки-хрюшки». Связка в дебюте. Коротко о дебютах. Принципы игры в дебюте. Классификация дебютов.

Понятие о тактике. Тактические приемы. Связка в миттельшпиле. Двойной удар. Открытое нападение. Открытый шах. Двойной шах. Понятие о стратегии. Пути реализации материального перевеса.

Элементарные окончания. Ферзь против слона, коня, ладьи (простые случаи), ферзя (при неудачном расположении неприятельского ферзя). Ладья против ладьи (при неудачном расположении неприятельской ладьи), слона (простые случаи), коня (простые случаи). Матование двумя слонами (простые случаи). Матование слонем и конем (простые случаи). Пешка против короля. Пешка проходит в ферзи без помощи своего короля. Правило «квадрата». Пешка проходит в ферзи при помощи своего короля.

Оппозиция. Пешка на седьмой, шестой, пятой, четвертой, третьей, второй горизонтали. Ключевые поля. Удивительные ничейные положения (два коня против короля, слон и пешка против короля, конь и пешка против короля).

Практические занятия – 14 ч.

Вопросы:

1. Правила и законы и ошибки дебюта.
2. Основы миттельшпиля
3. Основы эндшпиля

Задания:

1. «Мат в один ход». «Поставь мат в один ход neroкированному королю».
2. «Поставь детский мат». Белые или черные начинают и дают мат в один ход.
3. «Поймай ладью». «Поймай ферзя». Надо найти такой ход, после которого рано введенная в игру фигура противника неизбежно теряется или проигрывается за более слабую фигуру.
4. «Защита от мата». Требуется найти ход, позволяющий избежать мата в один ход (в данном разделе в отличие от второго года обучения таких видов несколько).
5. «Выведи фигуру». Определяется, какую фигуру и на какое поле лучше развить.
6. «Поставь мат «повторюшке» в один ход». Требуется поставить мат в один ход противнику, который слепо копирует ваши ходы.
7. «Мат в два хода». В учебных положениях белые начинают и дают мат в два хода.
8. «Выигрыш материала». «Накажи пешкоеда». Надо провести маневр, позволяющий получить материальное преимущество.
9. «Можно ли побить пешку?». Требуется определить, не приведет ли выигрыш пешки к проигрышу материала или мату.
10. «Захвати центр». Надо найти ход, ведущий к захвату центра.
11. «Можно ли сделать рокировку?». Надо определить, не нарушат ли белые правила игры, если рокируют.
12. «Чем бить фигуру?». Надо выполнить взятие, позволяющее избежать сдвоения пешек.
13. «Сдвой противнику пешки». Требуется так побить фигуру противника, чтобы у него образовались сдвоенные пешки.
14. «Выигрыш материала». Надо провести тактический прием и остаться с лишним материалом.
15. «Мат в три хода». Здесь требуется пожертвовать материал и объявить красивый мат в три хода.
16. «Мат в два хода». Белые начинают и дают мат в два хода.
17. «Мат в три хода». Белые начинают и дают мат в три хода.
18. «Выигрыш фигуры». Белые проводят тактический маневр и выигрывают фигуру.
19. «Квадрат». Надо определить, удастся ли провести пешку в ферзи.

20. «Проведи пешку в ферзи». Требуется провести пешку в ферзи.

21. «Выигрыш или ничья?». Нужно определить, выиграно ли данное положение.

22. «Куда отступить королем?». Надо выяснить, на какое поле следует первым ходом отступить королем, чтобы добиться ничьей.

23. «Путь к ничьей». Точной игрой нужно добиться ничьей.

Темы рефератов:

1. Принципы игры в дебюте
2. Ошибки миттельшпиля и эндшпиля

5. Оценочные материалы дисциплины (модуля)

Оценочные материалы для проведения текущего контроля успеваемости и промежуточной аттестации по дисциплине (модулю) представлены в виде фонда оценочных средств по дисциплине (модулю).

6. Методические материалы для освоения дисциплины (модуля)

Методические материалы для освоения дисциплины (модуля) представлены в виде учебно-методического комплекса дисциплины (модуля).

7. Перечень учебных изданий, необходимых для освоения дисциплины (модуля)

№ п/п	Библиографическое описание учебного издания	Используется при изучении разделов (тем)	Режим доступа
1	Стриханов, М. Н. Физическая культура и спорт в вузах : учебное пособие / М. Н. Стриханов, В. И. Савинков. — 2-е изд. — Москва : Издательство Юрайт, 2022. — 160 с. — (Высшее образование). — ISBN 978-5-534-10524-7.	1-8	https://urait.ru/bcode/493629
2	Общая физическая подготовка в рамках самостоятельных занятий студентов : учебное пособие для вузов / М. С. Эммерт, О. О. Фадина, И. Н. Шевелева, О. А. Мельникова. — 2-е изд. — Москва : Издательство Юрайт, 2022 ; Омск : Изд-во ОмГТУ. — 110 с. — (Высшее образование). — ISBN 978-5-534-11767-7 (Издательство Юрайт). — ISBN 978 5 8149 25 47 3	1-8	https://urait.ru/bcode/495814
3	Спортивные игры: правила, тактика, техника : учебное пособие для вузов / Е. В. Конеева [и др.] ; под общей	1-8	https://urait.ru/bcode/495012

	редакцией Е. В. Конеевой. — 2-е изд., перераб. и доп. — Москва : Издательство Юрайт, 2022. — 322 с. — (Высшее образование). — ISBN 978-5-534-11314-3.		
--	---	--	--

8. Перечень электронных образовательных ресурсов, современных профессиональных баз данных и информационных справочных систем, необходимых для освоения дисциплины (модуля)

8.1. Электронные образовательные ресурсы:

№ п/п	Наименование	Гиперссылка
1.	Министерство науки и высшего образования Российской Федерации:	https://www.minobrnauki.gov.ru
2.	Федеральная служба по надзору в сфере образования и науки:	http://obrnadzor.gov.ru/ru/
3.	Федеральный портал «Российское образование»:	http://www.edu.ru/ .
4.	Информационная система «Единое окно доступа к образовательным ресурсам»:	http://window.edu.ru/
5.	Единая коллекция цифровых образовательных ресурсов:	http://school-collection.edu.ru/
6.	Федеральный центр информационно-образовательных ресурсов:	http://fcior.edu.ru/
7.	Электронно-библиотечная система «IPRbooks»:	http://www.IPRbooks.ru/
8.	Электронная библиотечная система Юрайт:	https://urait.ru/
9.	База данных электронных журналов:	http://www.iprbookshop.ru/6951.html

8.2. Современные профессиональные базы данных и информационные справочные системы:





№ п/п	Наименование	Гиперссылка (при наличии)
1	Министерство спорта Российской Федерации	https://www.minsport.gov.ru/
2	Министерство здравоохранения Российской Федерации	https://www.rosminzdrav.ru/
3	Универсальная научно-популярная энциклопедия Кругосвет	https://www.krugosvet.ru


9. Материально-техническое обеспечение дисциплины (модуля)

№ п/п	Наименование помещения	Перечень оборудования и технических средств обучения	Состав комплекта лицензионного и свободно распространяемого программного обеспечения, в том числе отечественного производства
1	Спортивный зал. Аудитория для занятия физической культурой и спортом	Шведская стенка гимнастическая 800*2400, скамья гимнастическая на металлических ножках 2 м., скамья гимнастическая на деревянных ножках 3,0 м., скамья гимнастическая на металлических ножках 4,0 м., стойка для хранения гантелей, гантель, скамья для гантелей Лесо, скамья для штанги Лесо, лестница для тренировок 5,4 х 51 см., лестница для тренировок TORRES BM300, эллиптический тренажер, беговая дорожка, велотренажер, скамья для пресса, кроссовер, гири 16 кг., гири 24 кг., мячи, маты, гридо, силовой тренажер, скакалки, коврик гимнастический, канат, стол для настольного тенниса, шахматы	
2	Компьютерный холл Аудитория для самостоятельной работы обучающихся	Персональные компьютеры с подключением к сети Интернет	1С:Предприятие 8 Сублицензионный договор от 27.07.2017 № ЮС-2017-00498 Операционная система Windows Акт приемки-передачи неисключительного права № 9751 от 09.09.2016. Лицензия Dream Spark Premium Electronic Software Delivery (5 years) Renewal Справочно-правовая система «КонсультантПлюс» Договор от 01.09.2020 № 75-2020/RDD Справочно-правовая система «Гарант» Договор от 05.11.2014 № СК6030/11/14 Microsoft Office 2007 Сублицензионный договор от 12.01.2016 № Вж_ПО_123015-2016. Лицензия Office Std 2016

№ п/п	Наименование помещения	Перечень оборудования и технических средств обучения	Состав комплекта лицензионного и свободно распространяемого программного обеспечения, в том числе отечественного производства
			RUS OLP NL Acdmc Антивирус ESET NOD32 Сублицензионный договор от 27.07.2017 № ЮС-2017- 00498 LibreOffice Свободно распространяемое программное обеспечение 7-Zip Свободно распространяемое программное обеспечение отечественного производства

Лист регистрации изменений к рабочей программе дисциплины (модуля)

№ п/п	Дата внесения изменений	Номера измененных листов	Документ, на основании которого внесены изменения	Содержание изменений	Подпись разработчика рабочей программы
1.	31.08.2021	12-13	<p>Договор от № 4574 от 19.04.2021 на оказание услуг по предоставлению доступа к образовательной платформе.</p> <p>Договор № 7764/21 от 25.03.2021 на оказание услуг по предоставлению доступа к электронной библиотечной системе.</p>	Актуализация литературы	
2.	31.08.2021	12-13	Федеральный государственный образовательный стандарт высшего образования по направлению подготовки 37.03.01 Психология (уровень бакалавриата): Приказ Минобрнауки России от 29.07.2020 № 839	Обновление профессиональных баз данных и информационных справочных систем, комплекта лицензионного программного обеспечения	
3.	31.08.2022	12-13	<p>Договор с ООО «Вузовское образование» от 25.03.2021 № 7764/21</p> <p>Договор с ООО «Электронное издательство Юрайт» от 23.06.2022 № 5343</p>	Актуализация литературы	
4.	31.08.2022	13	Федеральный государственный образовательный стандарт высшего образования по направлению подготовки 37.03.01 Психология (уровень бакалавриата): Приказ Минобрнауки России от 29.07.2020 № 839	Обновление профессиональных баз данных и информационных справочных систем, комплекта лицензионного программного обеспечения	

5.	31.08.2023	12-13	<p>Договор с ООО «Вузовское образование» от 25.03.2021 № 7764/21</p> <p>Лицензионный договор с ООО «Электронное издательство ЮРАЙТ» от 23.06.2022 № 5343</p>	Актуализация литературы	
6.	31.08.2023	13	<p>Федеральный государственный образовательный стандарт высшего образования по направлению подготовки 37.03.01 Психология (уровень бакалавриата): Приказ Минобрнауки России от 29.07.2020 № 839</p>	Обновление профессиональных баз данных и информационных справочных систем, комплекта лицензионного программного обеспечения	